











Trump Rally ตลาดหุ้นสหรัฐฯ บวกต่อเนื่อง

วันที่ 12 พฤศจิกายน 2567

สรุปสถานการณ์ลงทุน

Today Market Snapshot

<p>ตลาดหุ้นไทย</p> 	<p>ตลาดหุ้นไทย ปิดลบ โดยปรับลงตามตลาดหุ้นภูมิภาคเอเชีย จากความกังวลเกี่ยวกับการดำเนินนโยบายในอนาคตของทรัมป์</p>
<p>ตลาดหุ้นสหรัฐฯ</p> 	<p>ดัชนี S&P500 และดัชนี Nasdaq ปิดบวกต่อเนื่อง ยังคงตอบรับชัยชนะของโดนัลด์ ทรัมป์ในการเลือกตั้งประธานาธิบดีสหรัฐฯ และติดตามดัชนี CPI ของสหรัฐฯ ในวันพรุ่งนี้ (13 พ.ย.)</p>
<p>ตลาดหุ้นยุโรป</p> 	<p>ดัชนี STOXX Europe600 ปิดบวก นำโดยหุ้นกลุ่มกลาโหม จากแนวโน้มการใช้จ่ายด้านการทหารที่เพิ่มขึ้นในยุโรป เมื่อทรัมป์เป็นประธานาธิบดีคนใหม่ของสหรัฐฯ</p>
<p>ตลาดหุ้นญี่ปุ่น</p> 	<p>ดัชนี Nikkei 225 ปิดบวกเล็กน้อย โดยการซื้อขายเป็นไปอย่างระมัดระวัง ก่อนที่รัฐสภาญี่ปุ่นจะโหวตเลือกนายกรัฐมนตรี</p>
<p>ตลาดหุ้นจีน/ฮ่องกง</p> 	<p>ดัชนี Shanghai ตลาดหุ้นจีน ปิดบวก สวนทางกับดัชนี Hang Seng ตลาดหุ้นฮ่องกง ที่ปิดลบ โดยตลาดถูกกดดันจากความกังวลเกี่ยวกับการฟื้นตัวของเศรษฐกิจจีน หลังจีนเปิดเผยตัวเลขเงินเพื่อเดือนต.ค. เพิ่มขึ้น 0.3% ต่ำกว่าคาด และชะลอจากเดือนก่อนหน้า</p>
<p>ตลาดหุ้นอินเดีย</p> 	<p>ตลาดหุ้นอินเดีย ปิดตลาดแทบไม่เปลี่ยนแปลง โดยหุ้นกลุ่มการเงินและเทคโนโลยีปรับตัวเพิ่มขึ้น ช่วยหักล้างความกังวลเกี่ยวกับผลประกอบการที่ซบเซาและแรงเทขายของนักลงทุนต่างชาติ</p>
<p>ทองคำ</p> 	<p>ราคาทองคำ ปรับตัวลดลง จากการแข็งค่าของสกุลเงินดอลลาร์สหรัฐฯ</p>
<p>น้ำมัน</p> 	<p>สัญญาน้ำมันดิบเวสต์เท็กซัส (WTI) ปิดร่วงลงกว่า 3% เนื่องจากผิดหวังกับมาตรการกระตุ้นเศรษฐกิจของจีน รวมทั้งความกังวลเกี่ยวกับอุปทานน้ำมันที่มีแนวโน้มสูงขึ้นในปี 2568</p>

Index	Last Close	1D Change	YTD Change
SET	1,456.47	-0.56%	2.87%
SET 50	936.93	-0.48%	7.05%
S&P 500	6,001.35	0.10%	25.82%
NASDAQ	19,298.76	0.06%	28.56%
STOXX Europe 600	512.37	1.13%	6.97%
TOPIX	2,739.68	-0.09%	15.77%
NIKKEI 225	39,533.32	0.08%	18.14%
SHCOMP (China A-Shares)	3,470.07	0.51%	16.64%
HSCEI (China H-SHARES)	7,355.57	-1.42%	27.51%
HANG SENG (Hong Kong)	20,426.93	-1.45%	19.82%
SENSEX	79,496.15	0.01%	10.04%
NIFTY	24,141.30	-0.03%	11.09%
VNI (Vietnam)	1,250.32	-0.18%	10.65%
GOLD SPOT	2,618.82	-2.46%	26.94%
OIL-WTI	68.04	-3.32%	-5.04%
US 10Yr Treasury	4.30%	bps	43bps

ข้อมูลนี้จัดทำขึ้นเพื่อเผยแพร่ทั่วไป ผู้ใช้จึงต้องระมัดระวังด้วยวิจารณญาณและรับผิดชอบในความเสี่ยงด้วยตนเอง ผู้ลงทุนโปรดทำความเข้าใจลักษณะสินค้า เงื่อนไขผลตอบแทน และความเสี่ยงก่อนการตัดสินใจลงทุน