








ติดตามผลประกอบการหุ้นเทคโนโลยีใหญ่

วันที่ 31 ตุลาคม 2567

สรุปสถานการณ์ลงทุน

Today Market Snapshot

<p>ตลาดหุ้นไทย</p> 	<p>ตลาดหุ้นไทย ปิดลบ เนื่องจากตลาดขาดปัจจัยหนุนใหม่ ๆ และ Fund Flow ชะลอไหลเข้าหลังอัตราผลตอบแทนพันธบัตรรัฐบาลสหรัฐยังสูง</p>
<p>ตลาดหุ้นสหรัฐฯ</p> 	<p>ดัชนี S&P500 และดัชนี Nasdaq ปิดลบ ถูกกดดันจากการร่วงลงของหุ้นบริษัทผลิตชิป ขณะที่นักลงทุนจับตามผลประกอบการของบริษัทเทคโนโลยีรายใหญ่ซึ่งรวมถึง Microsoft และ Meta Platforms</p>
<p>ตลาดหุ้นยุโรป</p> 	<p>ดัชนี Stoxx Europe 600 ปิดปรับตัวลดลงจากหุ้นกลุ่มเทคโนโลยีและกลุ่มเหมืองแร่ปรับตัวร่วงลงนำตลาดหลังการเปิดเผยผลประกอบการและข้อมูลเศรษฐกิจที่น่าผิดหวัง</p>
<p>ตลาดหุ้นญี่ปุ่น</p> 	<p>ดัชนี Nikkei 225 ปิดบวก โดยได้ปัจจัยหนุนจากแรงซื้อหุ้นกลุ่มเทคโนโลยี และรอดิตตามผลการประชุม BoJ ในวันที่ 31 ต.ค. คาดว่าจะคงอัตราดอกเบี้ยนโยบายที่ระดับ 0.25% ตามเดิม</p>
<p>ตลาดหุ้นจีน/ฮ่องกง</p> 	<p>ดัชนี Shanghai ตลาดหุ้นจีน และ ดัชนี Hang Seng ตลาดหุ้นฮ่องกง ปิดลบ โดยนักลงทุนระมัดระวังการซื้อขาย และรอดิตตามดัชนี PMI ภาคการผลิตและภาคบริการเดือนต.ค. ในวันนี้ (31 ต.ค.)</p>
<p>ตลาดหุ้นอินเดีย</p> 	<p>ตลาดหุ้นอินเดียปิดร่วงลงกว่า 400 จุดได้รับผลกระทบจากแรงขายของนักลงทุนต่างชาติ รวมทั้งการเปิดเผยผลประกอบการของบริษัทจดทะเบียนที่ต่ำกว่าคาด</p>
<p>ทองคำ</p> 	<p>ราคาทองคำปิดบวก เนื่องจากความไม่แน่นอนของผลการเลือกตั้งประธานาธิบดีสหรัฐฯ</p>
<p>น้ำมัน</p> 	<p>สัญญาน้ำมันดิบเวสต์เท็กซัส (WTI) ปรับตัวเพิ่มขึ้นหลังมีรายงานข่าวว่ากลุ่ม OPEC และ OPEC+ อาจเลื่อนแผนการปรับเพิ่มกำลังการผลิตน้ำมัน</p>

Index	Last Close	1D Change	YTD Change
SET	1,447.20	-0.27%	2.21%
SET 50	924.99	-0.25%	5.68%
S&P 500	5,813.67	-0.33%	21.88%
NASDAQ	18,607.93	-0.56%	23.96%
STOXX Europe 600	511.51	-1.25%	6.79%
TOPIX	2,703.72	0.81%	14.26%
NIKKEI 225	39,277.39	0.96%	17.37%
SHCOMP (China A-Shares)	3,266.24	-0.61%	9.79%
HSCEI (China H-SHARES)	7,286.50	-1.77%	26.32%
HANG SENG (Hong Kong)	20,380.64	-1.55%	19.55%
SENSEX	79,942.18	-0.53%	10.66%
NIFTY	24,340.85	-0.51%	12.01%
VNI (Vietnam)	1,258.63	-0.25%	11.39%
GOLD SPOT	2,787.61	0.46%	35.13%
OIL-WTI	68.61	2.08%	-4.24%
US 10Yr Treasury	4.30%	5bps	42bps

ข้อมูลนี้จัดทำขึ้นเพื่อเผยแพร่ทั่วไป ผู้ใช้จึงต้องระมัดระวังด้วยวิจารณญาณและรับผิดชอบในความเสี่ยงด้วยตนเอง ผู้ลงทุนโปรดทำความเข้าใจลักษณะสินค้า เงื่อนไขผลตอบแทน และความเสี่ยงก่อนการตัดสินใจลงทุน