









**ตลาดเทคโนโลยีสหรัฐฯ ถูกกดดัน  
จากความเข้มงวดการส่งออกชิป AI**

วันที่ 16 ตุลาคม 2567

**สรุปสถานการณ์ลงทุน**

**Today Market Snapshot**

|  |   |
|--|---|
| <p><b>ตลาดหุ้นไทย</b></p>           | <p>ตลาดหุ้นไทย ปิดลบ จากแรงขายกดดันหุ้นกลุ่มพลังงาน ปิโตรเคมี ทั้งนี้ติดตามผลการประชุม กนง. ในวันนี้ (16 ก.ย.)</p>  |
| <p><b>ตลาดหุ้นสหรัฐฯ</b></p>       | <p>ดัชนี S&amp;P500 และดัชนี Nasdaq ปิดลบ โดยถูกกดดันจากหุ้นกลุ่มเซมิคอนดักเตอร์ หลังมีรายงานเกี่ยวกับรัฐบาลสหรัฐฯ กำลังพิจารณาควบคุมการส่งออกชิป AI</p>  |
| <p><b>ตลาดหุ้นยุโรป</b></p>       | <p>ดัชนี Stoxx Europe 600 ปรับตัวลดลง จากหุ้นกลุ่มเทคโนโลยีร่วงลง หลังรายงานที่ ASML มียอดจองซื้อรายไตรมาสที่อ่อนแอ และปรับลดคาดการณ์ยอดขายปี 2568</p>  |
| <p><b>ตลาดหุ้นญี่ปุ่น</b></p>     | <p>ดัชนี Nikkei 225 ปิดบวกนำโดยหุ้นกลุ่มประกันภัย กลุ่มธนาคาร และกลุ่มเครื่องใช้ไฟฟ้า</p>   |
| <p><b>ตลาดหุ้นจีน/ฮ่องกง</b></p>  | <p>ดัชนี Shanghai ตลาดหุ้นจีนและดัชนี Hang Seng ตลาดหุ้นฮ่องกง ปิดลบ เนื่องจากนักลงทุนผิดหวังกับมาตรการกระตุ้นเศรษฐกิจของจีน หลังกระทรวงการคลังแถลงมาตรการทางการคลัง แต่ยังขาดมาตรการที่ชัดเจนในการสนับสนุนการบริโภคส่วนบุคคล</p> |
| <p><b>ตลาดหุ้นอินเดีย</b></p>     | <p>ตลาดหุ้นอินเดีย ปิดลบ หลังนักลงทุนกังวลว่า RBI อาจเลื่อนการปรับลดอัตราดอกเบี้ยออกไปเป็นต้นปี 2568 หลังการพุ่งขึ้นของเงินเฟ้อในเดือนก.ย.</p>  |
| <p><b>ทองคำ</b></p>               | <p>ราคาทองคำ ปิดปรับตัวเพิ่มขึ้น โดยได้ปัจจัยบวกจากการร่วงลงของอัตราผลตอบแทนพันธบัตรรัฐบาลสหรัฐฯ</p>  |
| <p><b>น้ำมัน</b></p>              | <p>สัญญาน้ำมันดิบเวสต์เท็กซัส (WTI) ปิดลบ โดยได้ปัจจัยบวกจากการร่วงลงของอัตราผลตอบแทนพันธบัตรรัฐบาลสหรัฐฯ</p>   |

| Index                   | Last Close | 1D Change | YTD Change |
|-------------------------|------------|-----------|------------|
| SET                     | 1,465.03   | -0.34%    | 3.47%      |
| SET 50                  | 936.38     | -0.03%    | 6.98%      |
| S&P 500                 | 5,815.26   | -0.76%    | 21.92%     |
| NASDAQ                  | 18,315.59  | -1.01%    | 22.01%     |
| STOXX Europe 600        | 520.57     | -0.80%    | 8.68%      |
| TOPIX                   | 2,723.57   | 0.64%     | 15.09%     |
| NIKKEI 225              | 39,910.55  | 0.77%     | 19.26%     |
| SHCOMP (China A-Shares) | 3,201.29   | -2.53%    | 7.61%      |
| HSCEI (China H-SHARES)  | 7,277.83   | -3.99%    | 26.17%     |
| HANG SENG (Hong Kong)   | 20,318.79  | -3.67%    | 19.19%     |
| SENSEX                  | 81,820.12  | -0.19%    | 13.26%     |
| NIFTY                   | 25,057.35  | -0.28%    | 15.30%     |
| VNI (Vietnam)           | 1,281.08   | -0.41%    | 13.38%     |
| GOLD SPOT               | 2,662.58   | 0.53%     | 29.06%     |
| OIL-WTI                 | 70.58      | -4.40%    | -1.49%     |
| US 10Yr Treasury        | 4.03%      | -7bps     | 15bps      |

ข้อมูลนี้จัดทำขึ้นเพื่อเผยแพร่ทั่วไป ผู้ใช้จึงต้องระมัดระวังด้วยวิจารณญาณและรับผิดชอบในความเสี่ยงด้วยตนเอง ผู้ลงทุนโปรดทำความเข้าใจลักษณะสินค้า เงื่อนไขผลตอบแทน และความเสี่ยงก่อนการตัดสินใจลงทุน